

50 ans

d'expérience

en manutention

et transport

SIPREL

www. siprel.fr

Remorque plateau R 900

RASSOL

Remorque plateau

R 900

Remorque
immatriculée

Capacité :


P.T.A.C. : 1250 Kg

Charge utile : 820 Kg
en version standard

Les dimensions
peuvent être
modifiées en fonction
du matériel à
transporter.

largeur hors tout :
de 1,390 à 2,550 m
largeur utile :
de 0,650 à 1,810 m

longueur hors tout :
de 2,040 à 7,350 m
longueur utile :
de 0,740 à 6,050 m

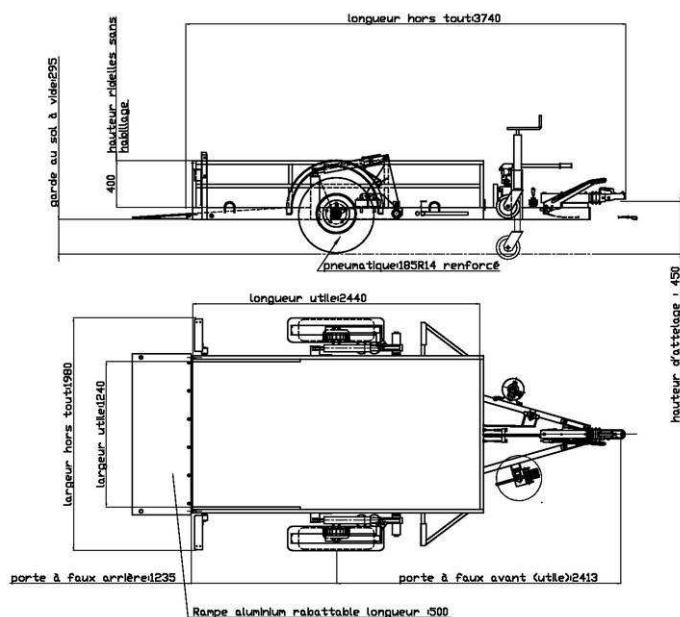
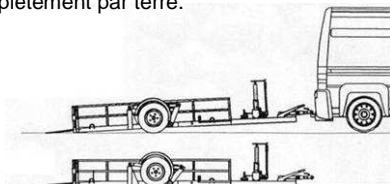


Les remorques plateau SIPREL RASSOL équipées d'un essieu escamotable breveté permettent le chargement et le transport de divers matériels, chariots de repas ou de linge, bacs poubelle, chariots de supermarché, machines lourdes et de très faible garde au sol... sans effort et en toute sécurité.

Leur capacité à poser au sol transforme également votre matériel fixe en matériel mobile : machines démonte-pneus ou équilibreuses, groupes d'embouteillage...

Le principe de l'essieu escamotable RASSOL est basé sur le pivotement des roues, actionné par des vérins. Le système hydraulique de relevage est manuel.

Si la remorque est dételée, le châssis repose complètement par terre.



Dimensions de la version standard

Les caractéristiques sont données à titre indicatif. Siprel se réserve le droit de les modifier sans préavis.

Equipements de série :

- Freinage à inertie
- Frein de parc
- Suspension caoutchouc
- Timon droit à rotule
- Plancher multiplis anti-dérapant Glissnot
- Ridelles non habillées de hauteur 400 mm
- Signalisation et éclairage conforme à la législation
- 1 roue jockey
- 6 points d'ancrage
- Pompe hydraulique manuelle
- Essieu escamotable RASSOL

Equipements complémentaires

- galvanisation du châssis
- groupe électro-hydraulique 2000 W
- ridelles rehaussées
- habillage des ridelles
- bâche
- plancher aluminium à damiers
- treuil
- roue de secours
- système anti-vol